



ТЕРРИТОРИАЛЬНЫЙ ОРГАН  
ФЕДЕРАЛЬНОЙ СЛУЖБЫ  
ГОСУДАРСТВЕННОЙ СТАТИСТИКИ  
ПО УДМУРТСКОЙ РЕСПУБЛИКЕ

# ПЛАТНЫЕ УСЛУГИ НАСЕЛЕНИЮ, ТРАНСПОРТ И СВЯЗЬ

январь – июнь 2024 года

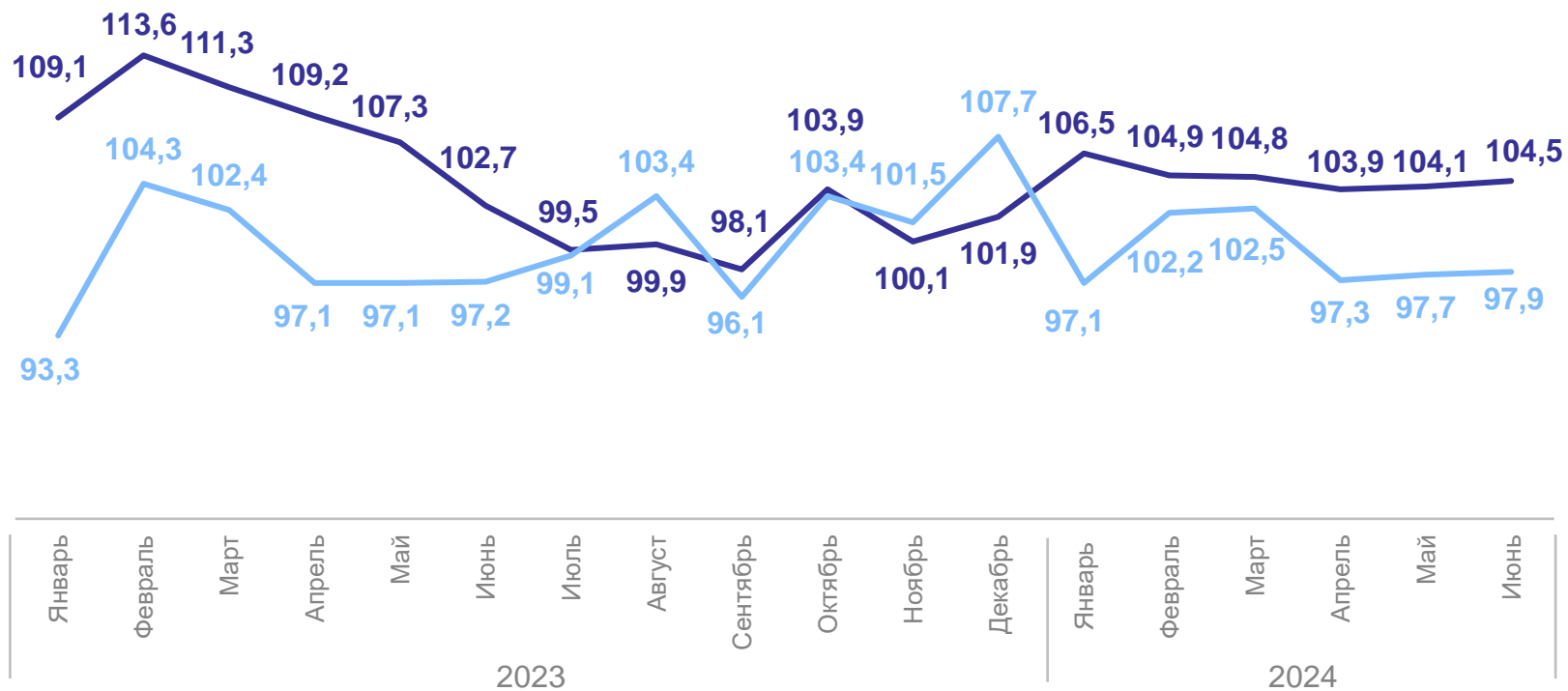
05.08.2024

# СОДЕРЖАНИЕ

Платные услуги населению	3
Платные услуги населению по видам	4
Структура объёма платных услуг населению	5
Бытовые услуги населению	6
Структура объёма бытовых услуг населению	7
Перевозка грузов автомобильным транспортом	8
Перевозка пассажиров автобусами регулярных маршрутов	9
Аварийность на автотранспорте	10
Объём выполненных работ, услуг в области информации и связи	11
Объём выполненных работ, услуг в сфере телекоммуникаций	12

# ПЛАТНЫЕ УСЛУГИ НАСЕЛЕНИЮ

УДМУРТСТАТ



— В % к соответствующему месяцу предыдущего года    — В % к предыдущему месяцу

январь – июнь 2024 г.

Платные услуги населению

**59,0** млрд рублей

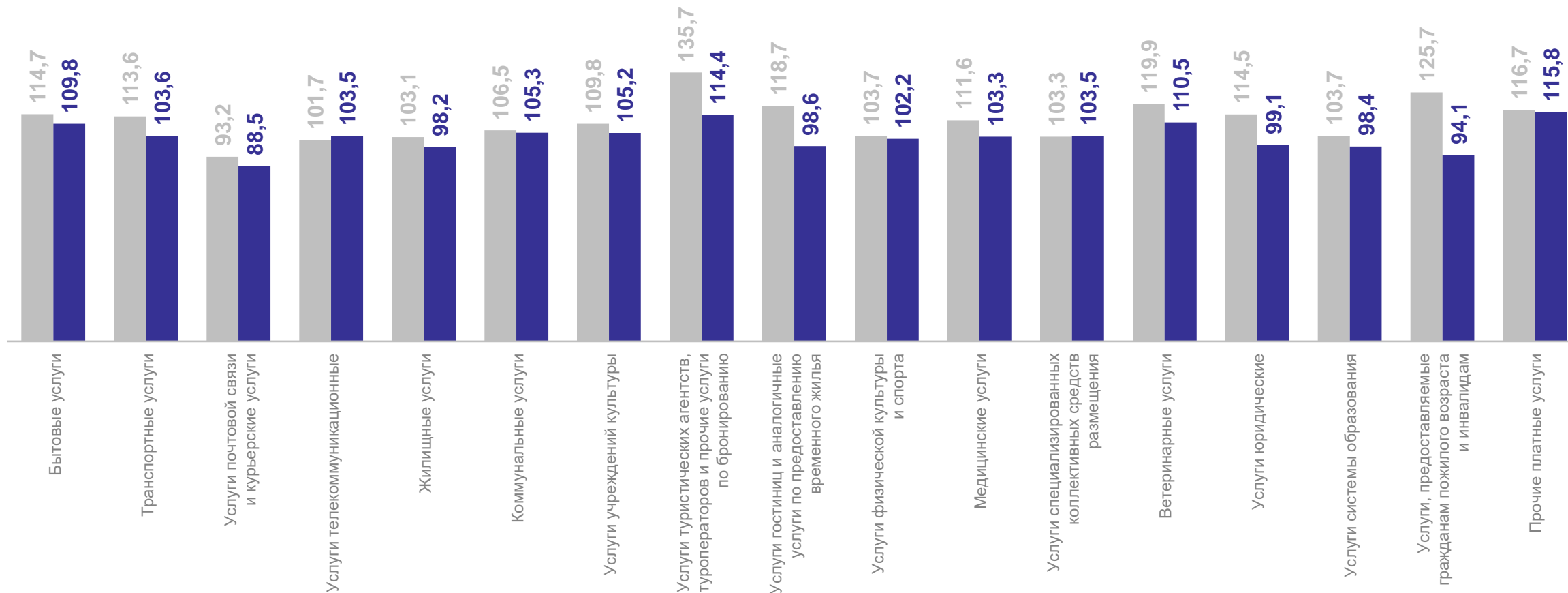
к январю – июню 2023 г.

**104,5%**

# ПЛАТНЫЕ УСЛУГИ НАСЕЛЕНИЮ ПО ВИДАМ

в % к соответствующему периоду предыдущего года (в сопоставимых ценах)

УДМУРТСТАТ



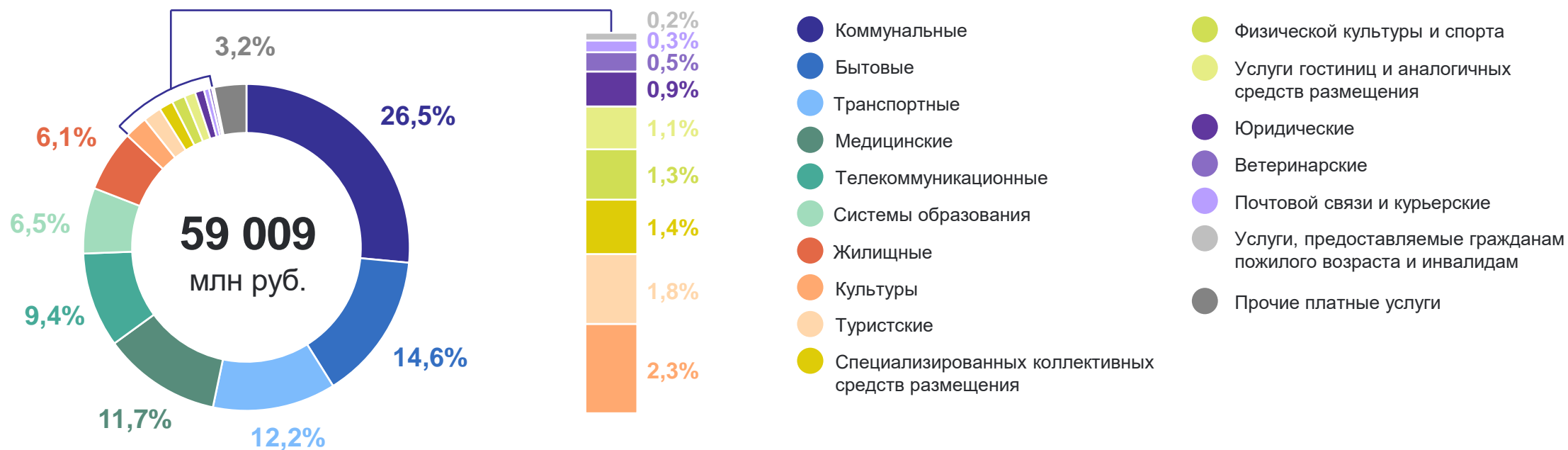
● Январь – июнь 2023 г.

● Январь – июнь 2024 г.

# СТРУКТУРА ОБЪЁМА ПЛАТНЫХ УСЛУГ НАСЕЛЕНИЮ

январь – июнь 2024 г.

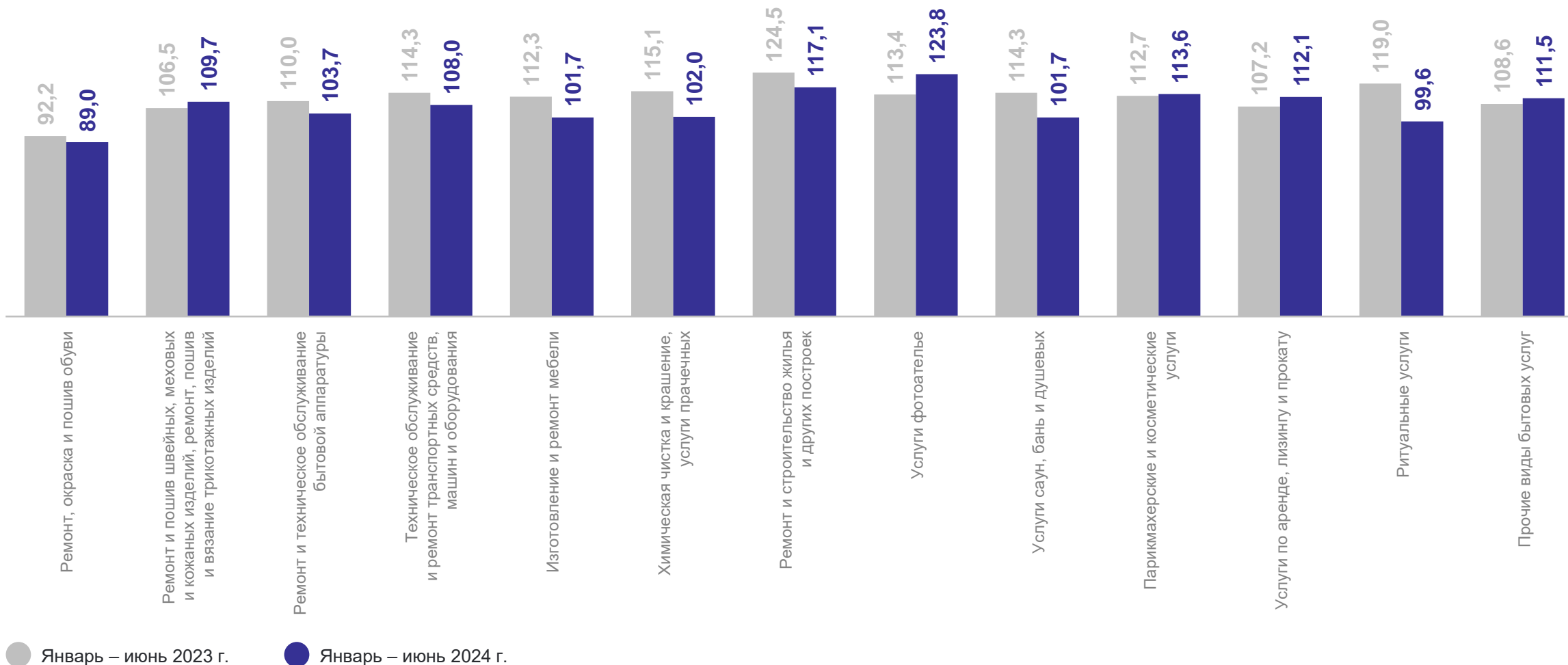
УДМУРТСТАТ



# БЫТОВЫЕ УСЛУГИ НАСЕЛЕНИЮ

в % к соответствующему периоду предыдущего года (в сопоставимых ценах)

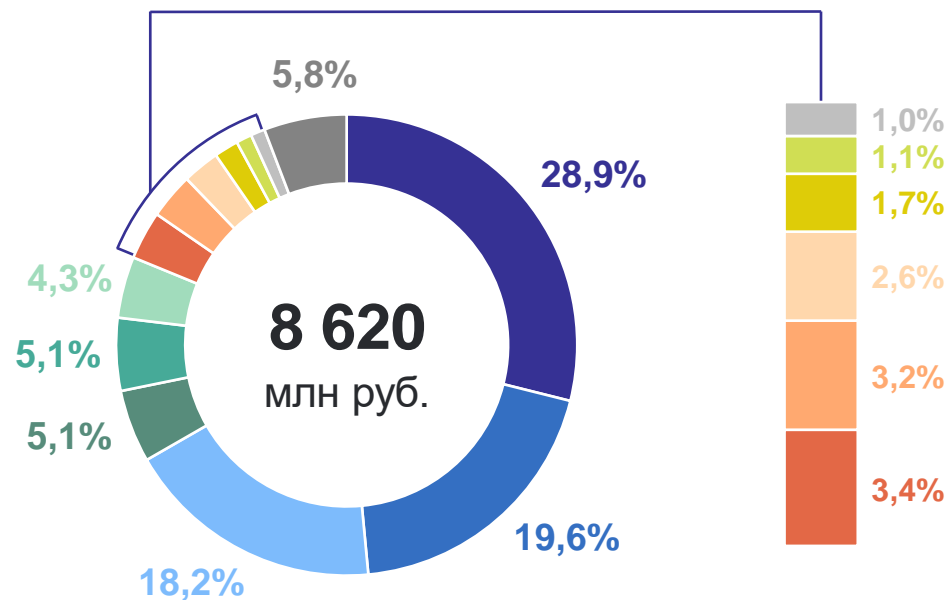
УДМУРТСТАТ



# СТРУКТУРА ОБЪЁМА БЫТОВЫХ УСЛУГ НАСЕЛЕНИЮ

январь – июнь 2024 г.

УДМУРТСТАТ



- Техническое обслуживание и ремонт транспортных средств, машин и оборудования
- Ремонт и строительство жилья и других построек
- Парикмахерские и косметические услуги
- Изготовление и ремонт мебели
- Ритуальные услуги
- Услуги саун, бань и душевых
- Ремонт бытовой радиоэлектронной аппаратуры, бытовых машин и приборов, ремонт и изготовление металлоизделий
- Ремонт и пошив одежды, меховых и кожаных изделий, головных уборов и текстильной галантереи, пошив и вязание трикотажных изделий
- Услуги по аренде, лизингу и прокату
- Услуги фотоателье
- Ремонт, окраска и пошив обуви
- Химическая чистка и украшение, услуги прачечных
- Прочие бытовые услуги

январь – июнь 2024 г.

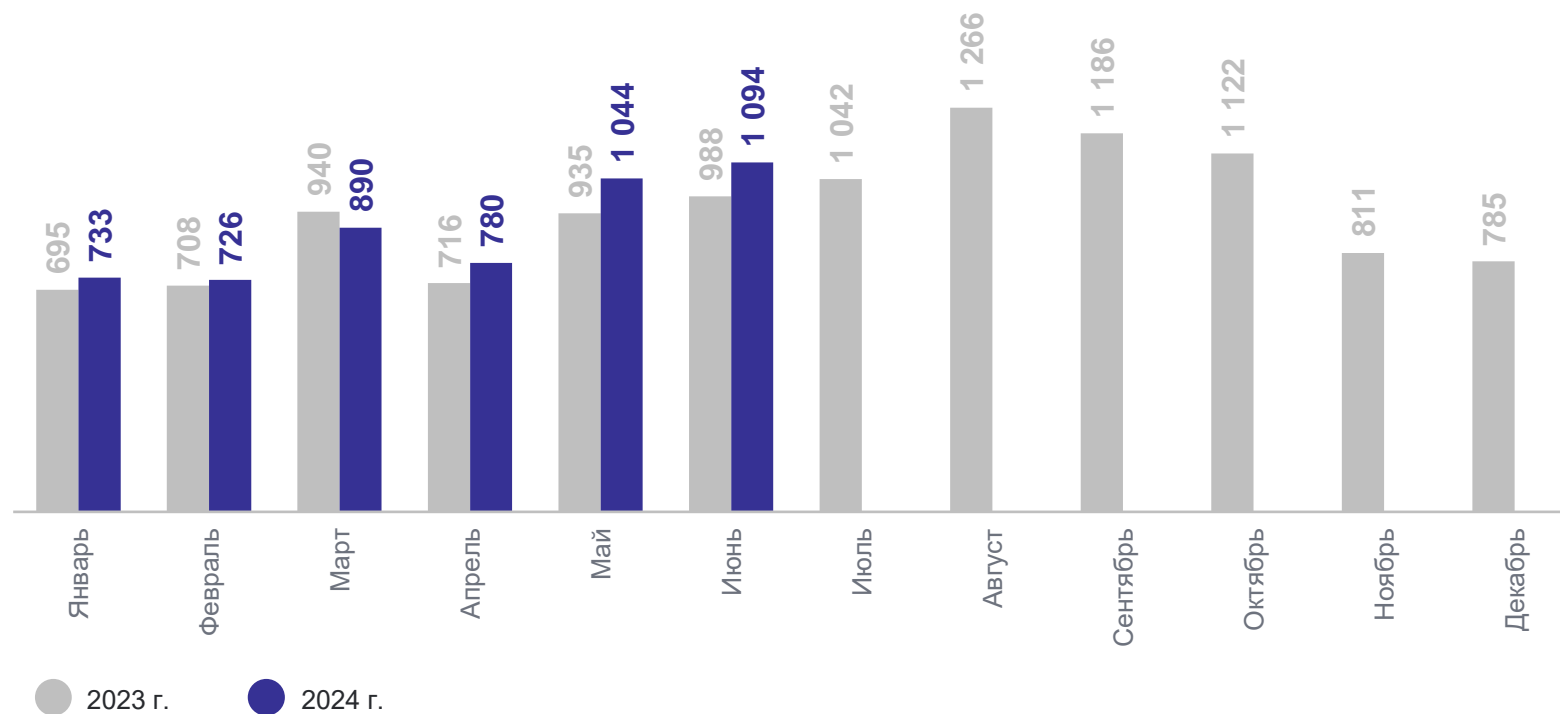
Перевозка грузов  
автомобильным транспортом

**5,3** млн тонн

к январю – июню 2023 г.

**105,7%**

Тыс. тонн



\*По крупным и средним организациям всех видов экономической деятельности (с численностью работающих более 15 человек).



# ПЕРЕВОЗКА ПАССАЖИРОВ АВТОБУСАМИ РЕГУЛЯРНЫХ МАРШРУТОВ

январь – июнь 2024 г.

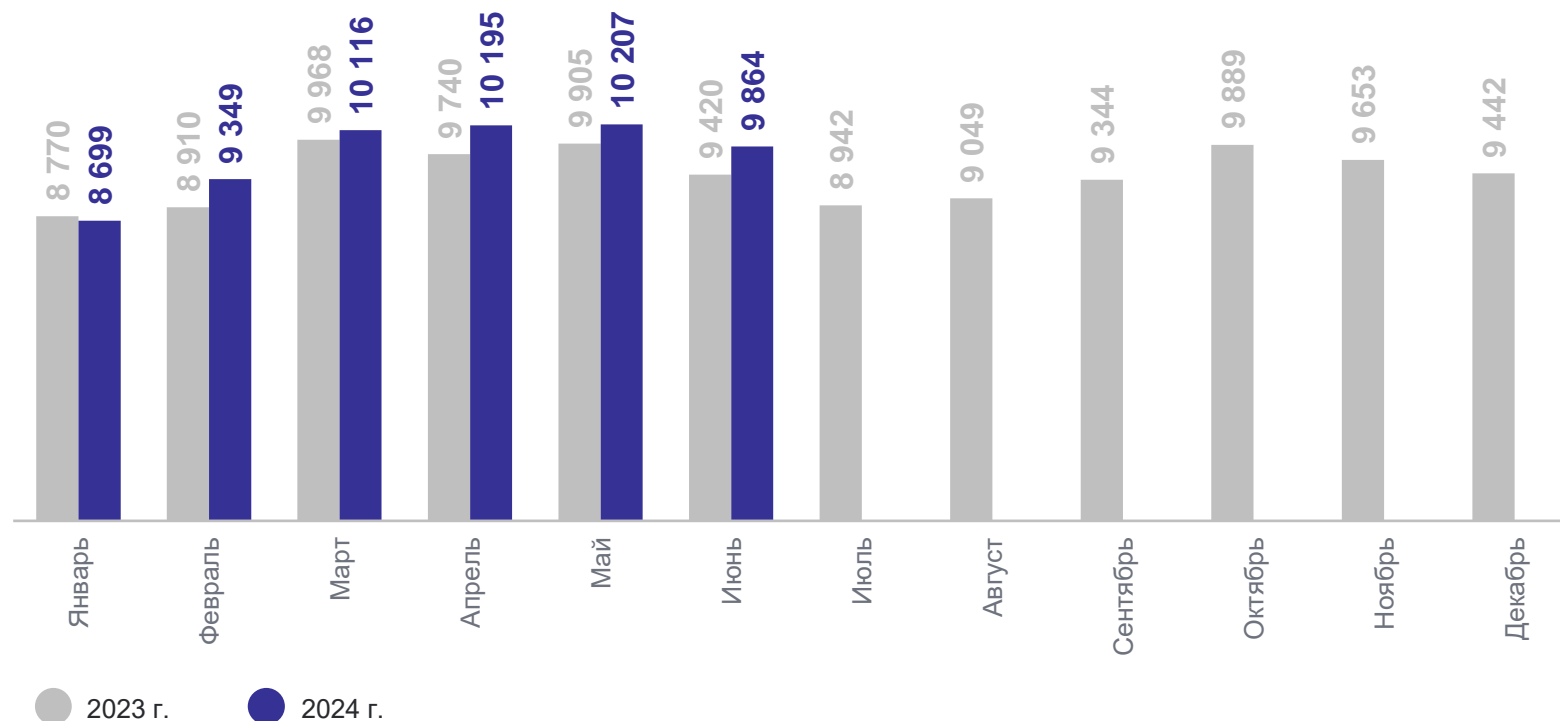
Перевозка пассажиров  
автобусами регулярных  
маршрутов

**58,4** млн пасс.

к январю – июню 2023 г.

**103,0%**

Тыс. пассажиров



# АВАРИЙНОСТЬ НА АВТОТРАНСПОРТЕ

по данным Министерства внутренних дел РФ

УДМУРТСТАТ

январь – июнь 2024 г.

## Количество ДТП



**590** единиц

## Ранено

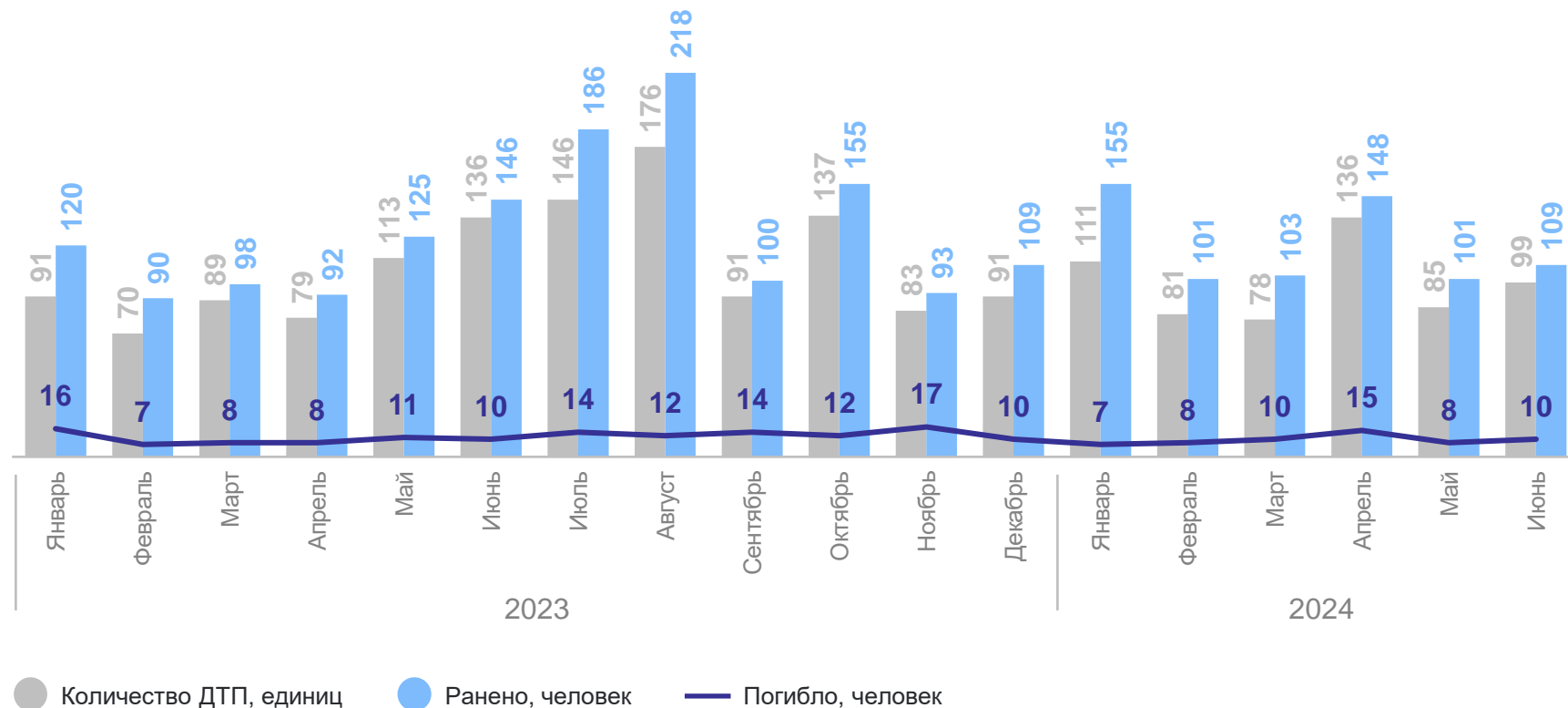


**717** человек

## Погибло



**58** человек



# ОБЪЁМ ВЫПОЛНЕННЫХ РАБОТ, УСЛУГ В ОБЛАСТИ ИНФОРМАЦИИ И СВЯЗИ

январь – июнь 2024 г.

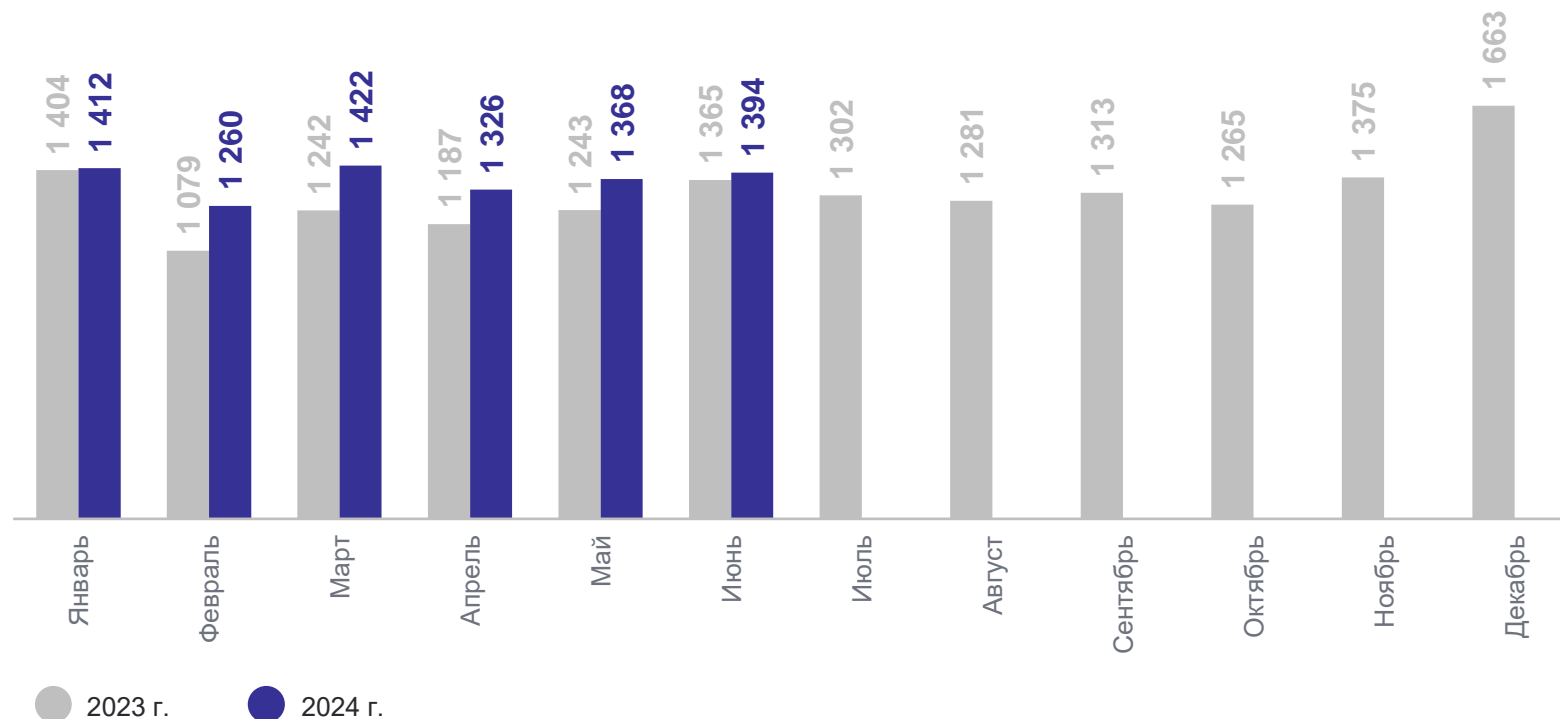
Объём выполненных работ, услуг в области информации и связи

**8,2** млрд рублей

к январю – июню 2023 г.

**108,8%**

Млн рублей



\*По крупным и средним организациям всех видов экономической деятельности (с численностью работающих более 15 человек).

# ОБЪЁМ ВЫПОЛНЕННЫХ РАБОТ, УСЛУГ В СФЕРЕ ТЕЛЕКОММУНИКАЦИЙ

январь – июнь 2024 г.

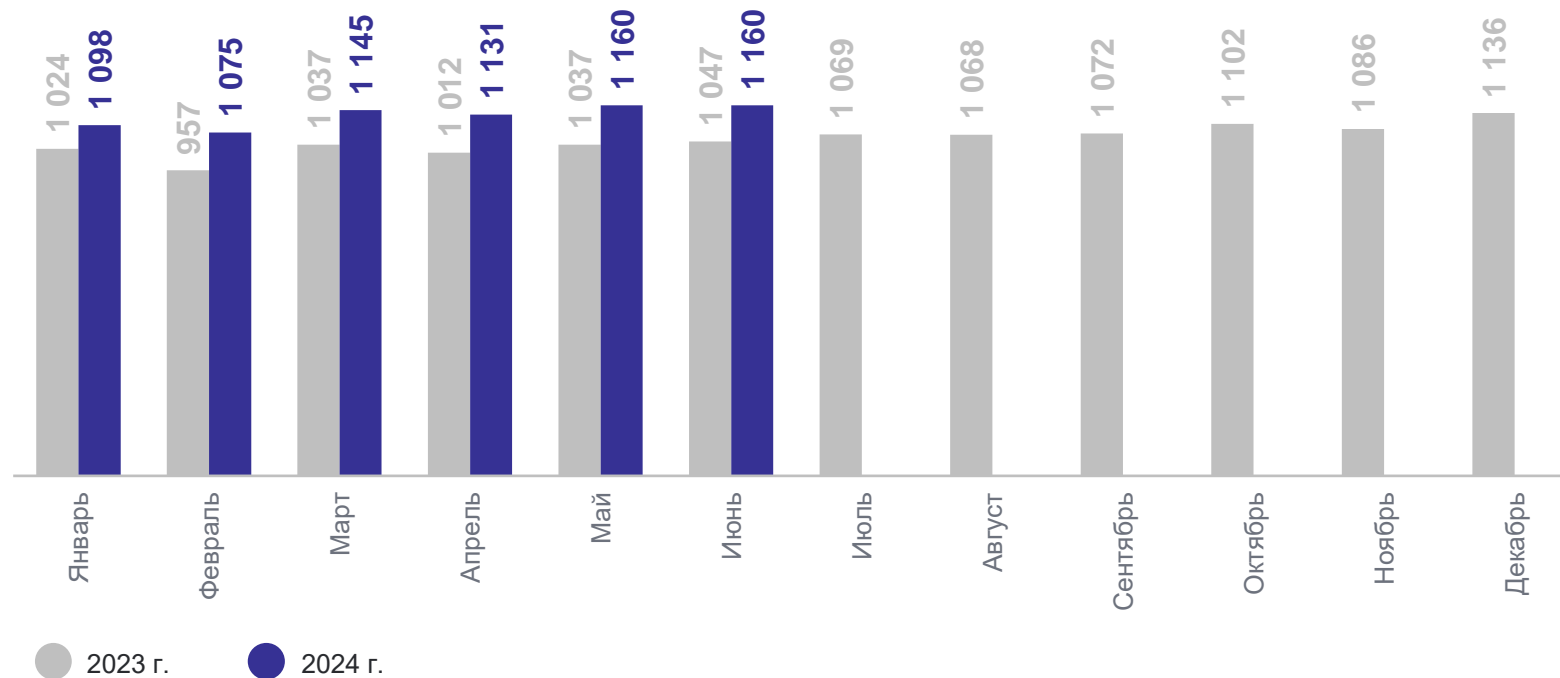
Объём выполненных работ, услуг в сфере телекоммуникаций

**6,8** млрд рублей

к январю – июню 2023 г.

**110,7%**

Млн рублей



\*По крупным и средним организациям всех видов экономической деятельности (с численностью работающих более 15 человек).